



Desinfektionsplan Ambulante Pflege Mobil



Hände, Haut und Fläche

	Was	Wann	Womit	Konzentration/ Einwirkzeit	Wie	Wer
 Hände- desinfektion	Hygienische Händedesinfektion	<ul style="list-style-type: none"> • Vor Arbeitsbeginn / nach Arbeitsende. • Vor allen pflegerischen Maßnahmen am Patienten. • Nach Kontakt mit (potentiell) kontaminiertem Material. • Vor dem Umgang mit Lebensmitteln. • Nach jedem Ablegen von Schutzhandschuhen. • Nach Toilettenbenutzung. • Nach dem Verlassen der Patientenwohnung. • Bei Bedarf. 	ASEPTOMAN® MED	30 Sekunden	Ausreichende Menge Desinfektionsmittel in die hohlen, trockenen Hände geben. Hände während der gesamten Einwirkzeit feucht halten. Hierbei insbesondere Fingerspitzen, Daumen und Nagelfalze berücksichtigen und ggf. portionsweise erneut Produkt aufbringen.	Alle Mitarbeitende
 Fläche	Handkontaktflächen im Auto, z.B.: Lenkrad, Schaltknüppel, Handbremse, Türgriff	• Bei Bedarf.	DESCOCEPT SENSITIVE (WIPES)	3 Minuten	Flächen vollständig benetzen und über die gesamte Einwirkzeit abtrocknen lassen.	Alle Mitarbeitenden
	Pflegeutensilien/Hilfsmittel - nicht patientenbezogen z. B. Blutdruckmanschetten, Stethoskop, Ohroliven	• Direkt nach Gebrauch.	DESCOCEPT SENSITIVE (WIPES)	3 Minuten	Flächen vollständig benetzen und über die gesamte Einwirkzeit abtrocknen lassen.	Mitarbeitende in der Pflege
	Flächen beim Patienten z. B. bei der Wundversorgung	• Nach Rücksprache mit dem Patienten.	DESCOCEPT SENSITIVE (WIPES) ³	3 Minuten	Flächen vollständig benetzen und über die gesamte Einwirkzeit abtrocknen lassen.	Mitarbeitende in der Pflege
	Doku-Mappen	<ul style="list-style-type: none"> • Beim Entfernen aus dem Haushalt. • Bei Bedarf. 	DESCOCEPT SENSITIVE (WIPES)	3 Minuten	Flächen vollständig benetzen und über die gesamte Einwirkzeit abtrocknen lassen.	Alle Mitarbeitenden

³ Anwendungen auf kleinen Flächen.

Desinfektionsplan Ambulante Pflege Mobil

Fläche und Sonstiges

	Was	Wann	Womit	Konzentration/ Einwirkzeit	Wie	Wer
 Fläche	Pflegetasche / Pflegerucksack innen	<ul style="list-style-type: none"> • Direkt bei Kontamination. • Bei Bedarf. 	DESCOSEPT SENSITIVE (WIPES)	3 Minuten	Flächen vollständig benetzen und über die gesamte Einwirkzeit abtrocknen lassen.	Alle Mitarbeitenden
	Empfindliche Oberflächen z. B. Handys, Monitore, Tastaturen	<ul style="list-style-type: none"> • Täglich. • Direkt bei Kontamination. 	DESCOSEPT SENSITIVE (WIPES)	3 Minuten	Flächen vollständig benetzen und über die gesamte Einwirkzeit abtrocknen lassen.	Alle Mitarbeitenden
 Sonstiges	Abfälle	<ul style="list-style-type: none"> • Täglich entleeren 			Mit Blut, Sekreten, Exkreten kontaminierte Abfälle im reißfesten Müllbeutel, ohne Umfüllen und Sortieren entsorgen. Spitze, scharfe und zerbrechliche Gegenstände in stich- und bruchsicheren Einwegbehältnissen sammeln und fest verschlossen entsorgen.	Alle Mitarbeitende

Desinfektionsmittel vorsichtig verwenden. Vor Gebrauch stets Etikett und Produktinformationen lesen.

Regelmäßige Unterweisung über persönliche Hygiene, Verhalten bei Infektionsgefährdung und Maßnahmen zur Desinfektion und Sterilisation sind vorgeschrieben. Bei behördlich angeordneten Desinfektionsmaßnahmen auf Grund meldepflichtiger, übertragbarer Krankheiten (§18 IfSG) sind Mittel und Verfahren aus der Desinfektionsmittelliste des Robert Koch-Institutes anzuwenden. Bei allen routinemäßigen Desinfektionsmaßnahmen kann eine Fläche wieder benutzt werden, sobald sie sichtbar trocken ist. Bei Produktwechsel wird eine Zwischenreinigung empfohlen. Die Angaben der Hersteller sind zu beachten. Schutzkleidung tragen. Dieser Desinfektionsplan ist auf Basis der TRBA 250 erstellt. Die Prüfung auf Vollständigkeit und Richtigkeit liegt beim Anwender.

Stempel / Unterschrift